

Rechnerarchitektur & Datenmanagement

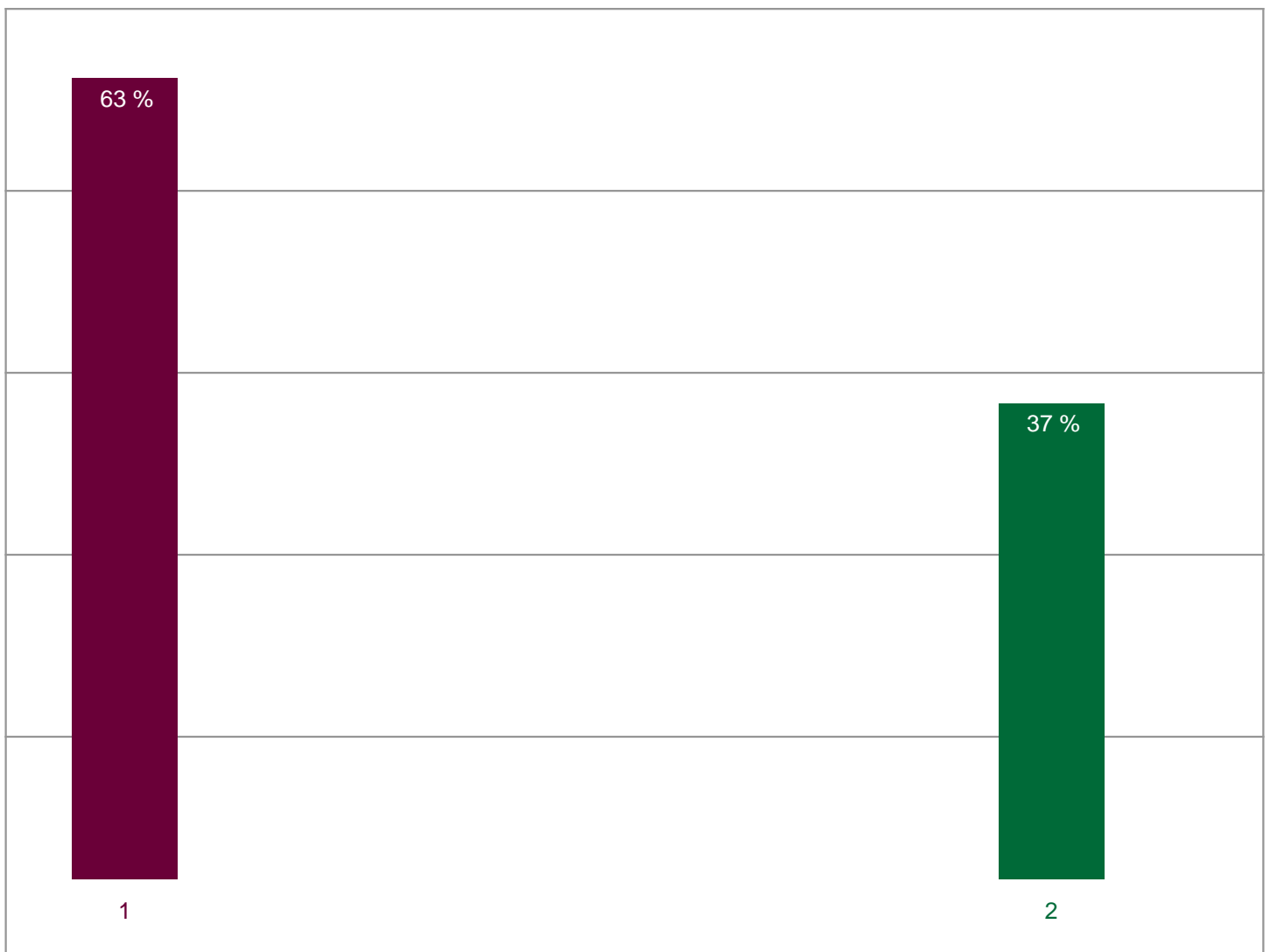
www.multi-media-marketing.org



Frage 1 von 4: Bei dem ROM handelt es sich um einen Speicher, deren Inhalt sich lesen und verändern lässt!

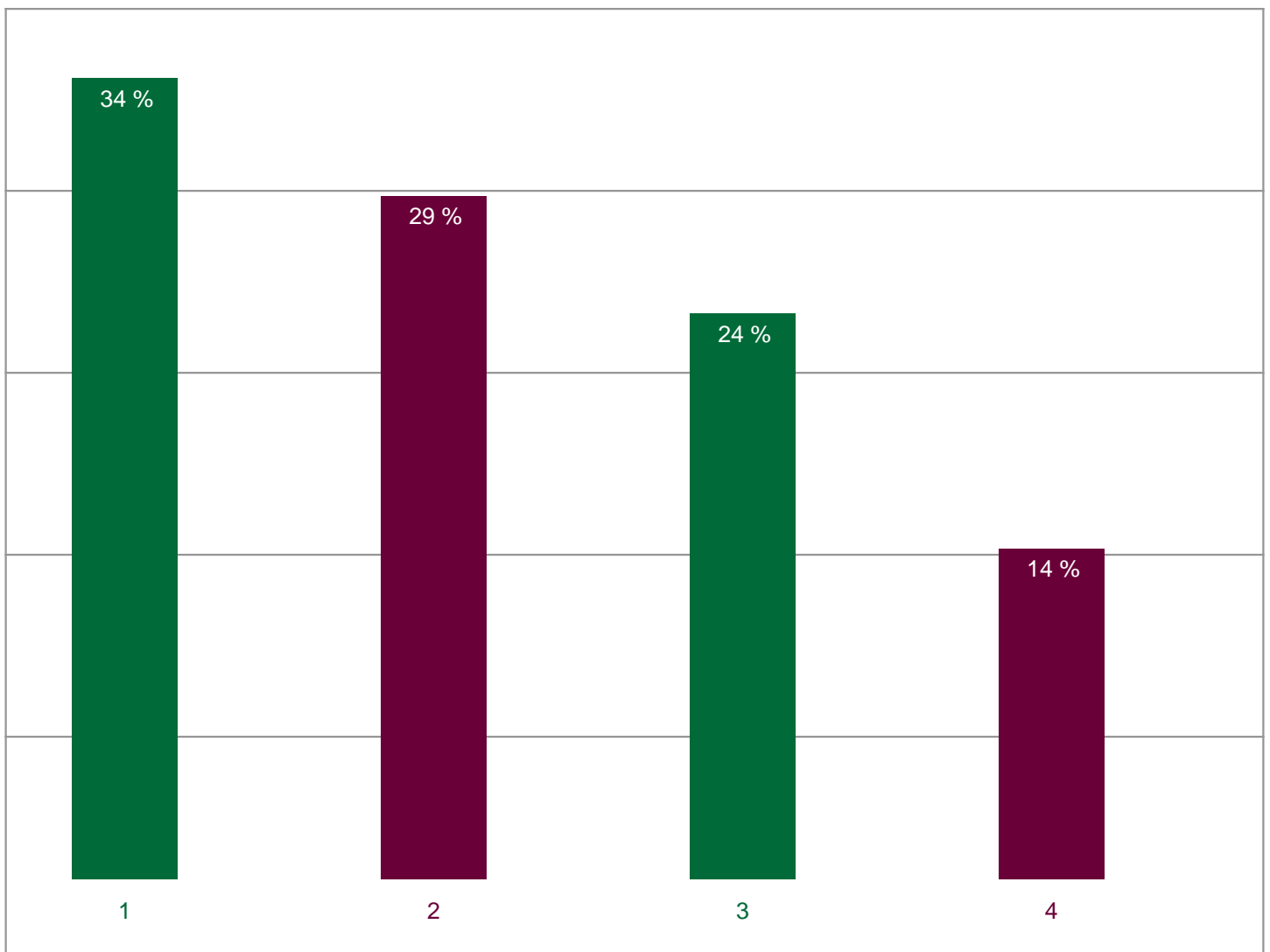
1 Falsch! (63 %, 22 Stimmen)

2 Richtig! (37 %, 13 Stimmen)



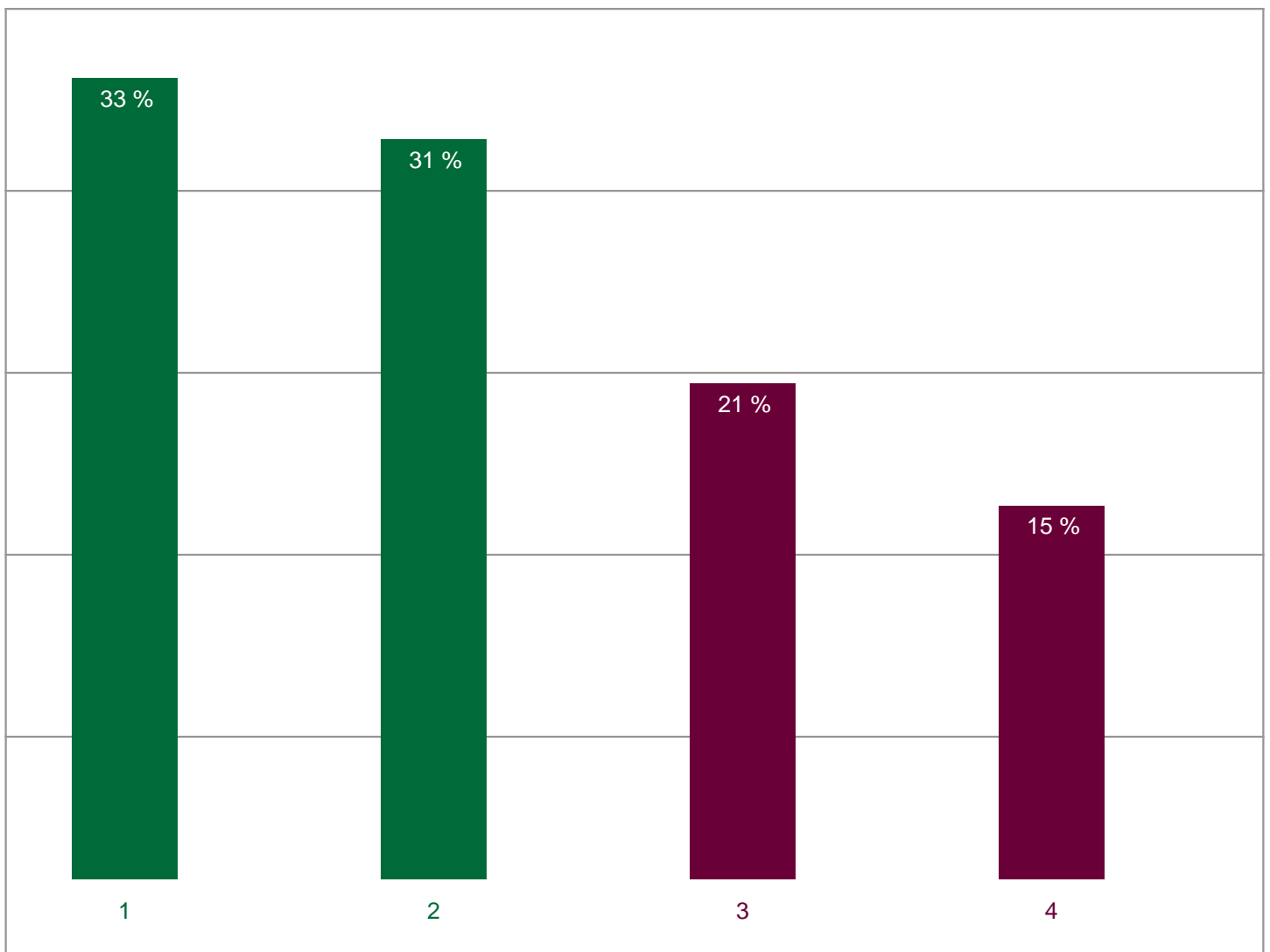
Frage 2 von 4: Anhand folgender Komponentenleistungsmaße kann der Zentralprozessor beurteilt werden!

- 1 Taktfrequenz! (34 %, 27 Stimmen)
- 2 Größe des Cache Memory! (29 %, 23 Stimmen)
- 3 Architektur! (24 %, 19 Stimmen)
- 4 Übertragungskonzept! (14 %, 11 Stimmen)



Frage 3 von 4: Über folgende Instrumente kann eine direkte Dateneingabe erfolgen!

- 1 Dialogeingabe! (33 %, 26 Stimmen)
- 2 Online-Datenerfassung! (31 %, 24 Stimmen)
- 3 Kreditkarte! (21 %, 16 Stimmen)
- 4 Urbelege! (15 %, 12 Stimmen)



Frage 4 von 4: Welche der nachfolgenden Speicher zählen zu den Direktzugriffsspeichern?

- 1 Optische Speicherplatten! (36 %, 26 Stimmen)
- 2 Halbleiterspeicher! (29 %, 21 Stimmen)
- 3 Magnetische Speicher! (26 %, 19 Stimmen)
- 4 Kassetten! (10 %, 7 Stimmen)

